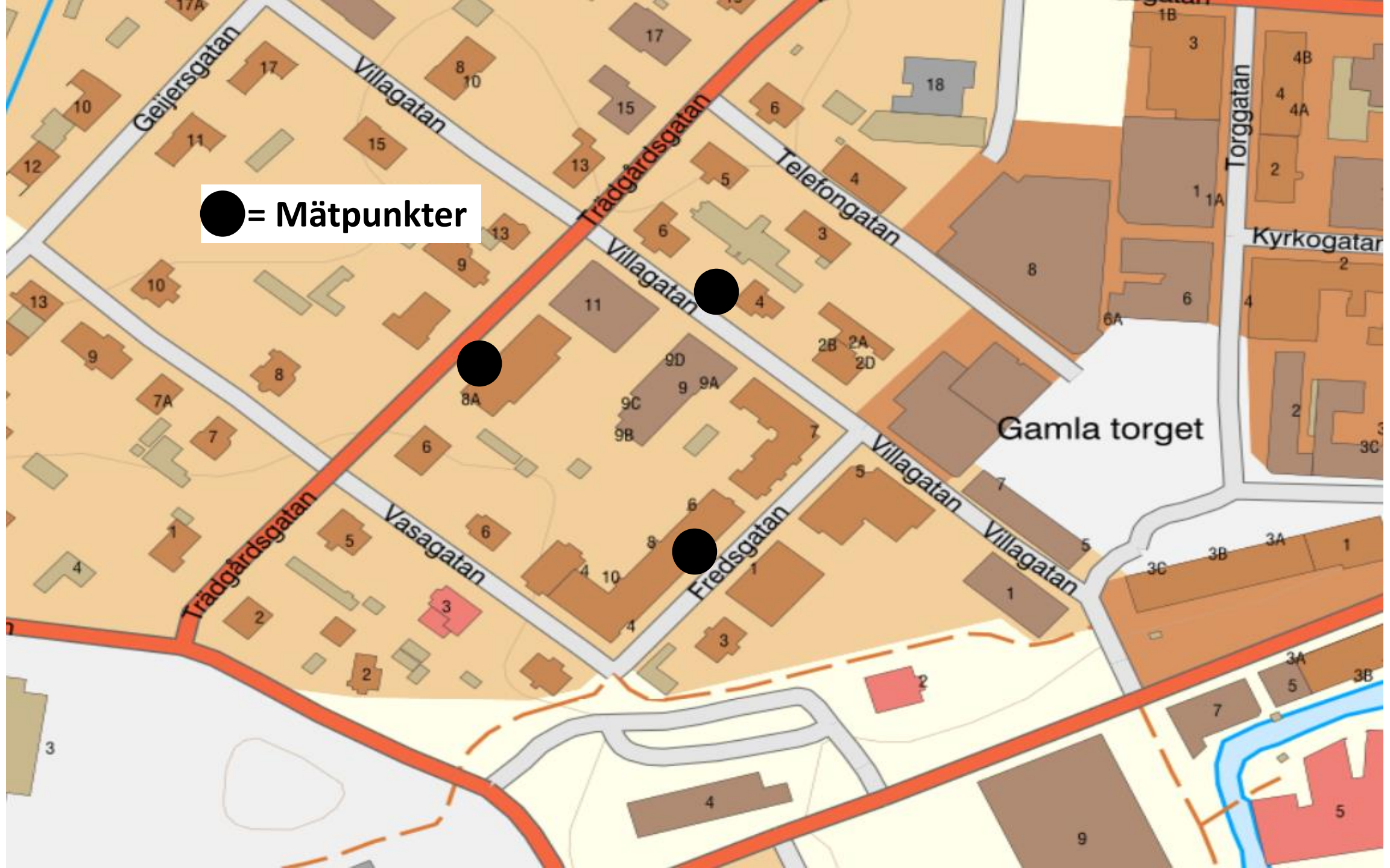


● = Mätpunkter



Trafikmätningar-Förklaringar

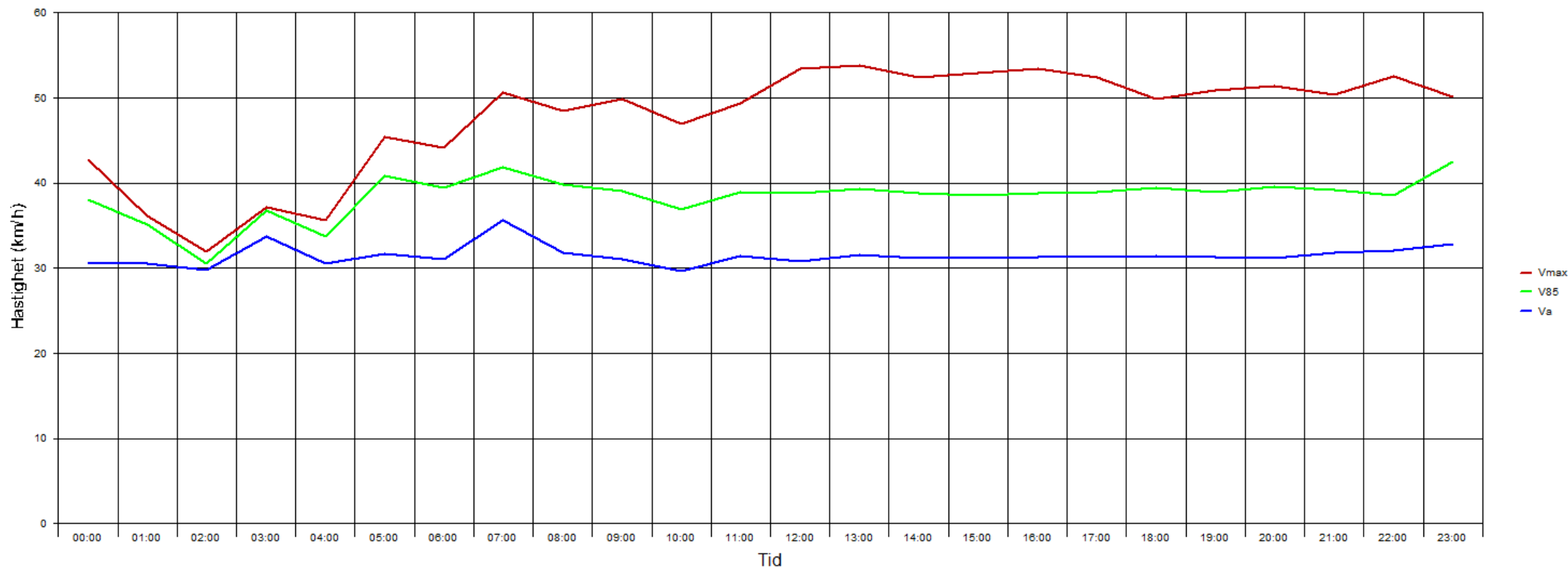
ÅDT = Årsmedelsdygnstrafik

Va = medelhastighet samtliga fordon.

V85 = 85% av alla fordon har en hastighet lika med eller lägre än angiven hastighet. 85-percentil innebär i ett sammanhang där V85 är 82 km/tim att 85% av fordonen kör i lägre hastighet än 82 km/tim och 15% i högre hastighet.

Vmax = maxhastighet

Tidaholm Trädgårdsgatan 8 50km/h 2023-06-28



Statistik

Period:

den 20 juni 2023, 10:58 till den 28 juni 2023, 15:42

Hastighetsövrtr.

1 %

	Beräkna +	%	Beräkna -	%	Total	%	V15 +	Va +	V85 +	Vmax +	V15 -	Va -	V85 -	Vmax -
Mc	116	3	279	5,7	395	4,5	12	20	32	49	13	23	36	58
Bil	3685	95	4493	92,2	8178	93,5	24	32	40	74	25	32	40	73
Lastbil	75	1,9	96	2	171	2	25	31	36	46	19	29	36	46
ÅDT:	1068													
Långtradare	3	0,1	4	0,1	7	0,1	26	28	31	31	13	26	33	35
Total	3879	44,3	4872	55,7	8751	100	23	31	40	74	24	32	39	73

Genomsnittl. avstånd:

1,3 sek:

Kötrafik:

4 %

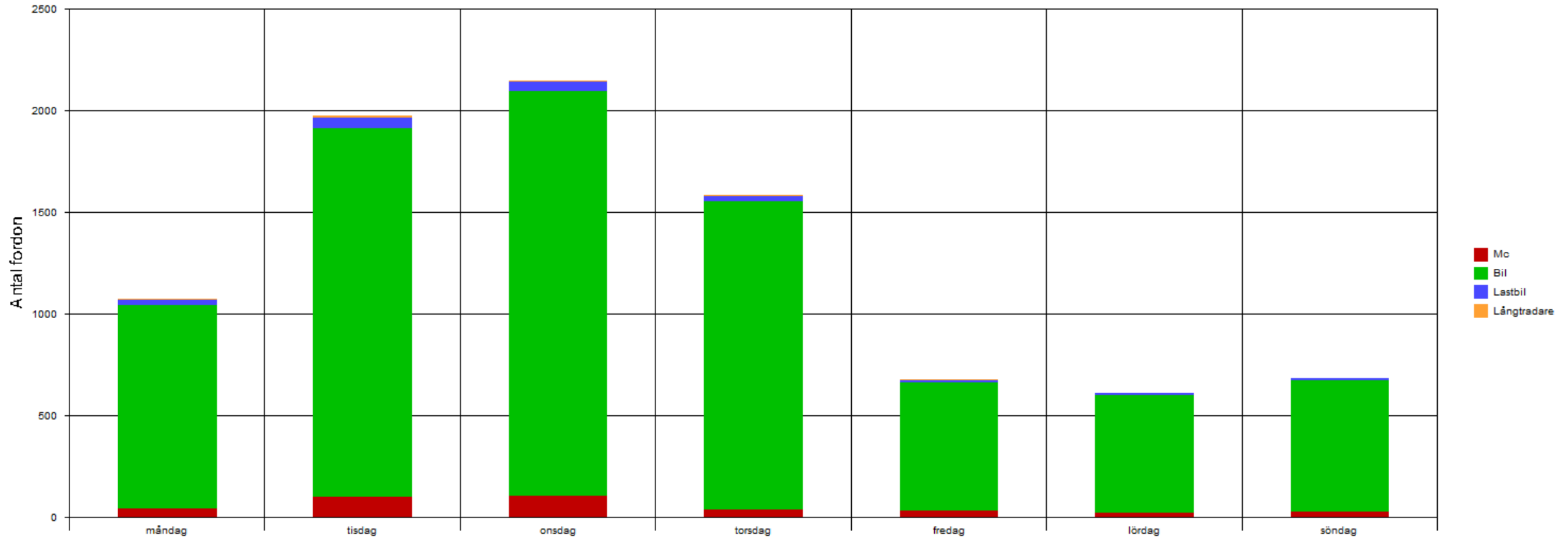
ÅDT:

1068

Andel lastbilar

2 %

Tidaholm Trädgårdsgatan 8 50km/h 2023-06-28



Statistik

Period:

den 20 juni 2023, 10:58 till den 28 juni 2023, 15:42

Hastighetsövertr.

1 %

Genomsnittl. avstånd:

1,3 sek:

Kötrafik:

4 %

ÅDT:

1068

Andel lastbilar

2 %

	Beräkna +	%	Beräkna -	%	Total	%	V15 +	Va +	V85 +	Vmax+	V15 -	Va -	V85 -	Vmax -
Mc	116	3	279	5,7	395	4,5	12	20	32	49	13	23	36	58
Bil	3685	95	4493	92,2	8178	93,5	24	32	40	74	25	32	40	73
Lastbil	75	1,9	96	2	171	2	25	31	36	46	19	29	36	46
Långtradare	3	0,1	4	0,1	7	0,1	26	28	31	31	13	26	33	35
Total	3879	44,3	4872	55,7	8751	100	23	31	40	74	24	32	39	73

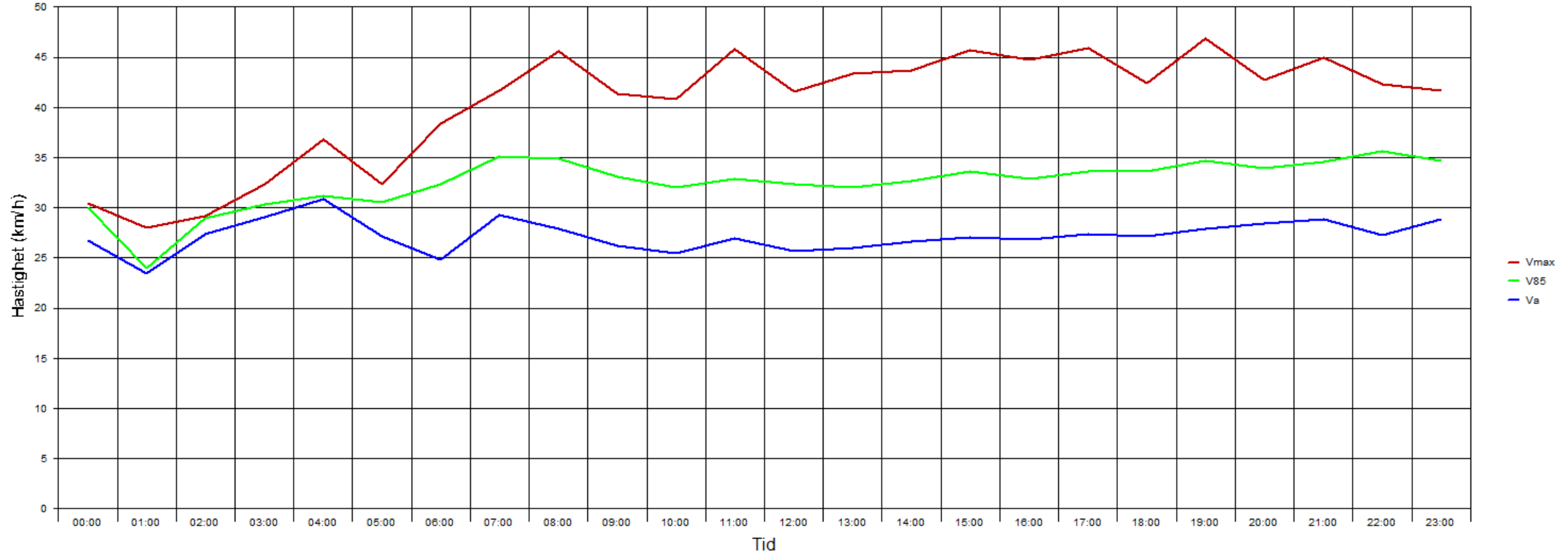


Utvärderingar för Dag- / Kväll- / Natt- / 16 timmarstrafik har beräknats utifrån vardagstrafik!

Trädgårdsgatan 8

Utvärdering	Bil					Lastbil					Långtradare					Lastbil + Långtradare					Totalt:				
	Antal	Dela [%]	Va km/h	V85 km/h	Vmax km/h	Antal	Dela [%]	Va km/h	V85 km/h	Vmax km/h	Antal	Dela [%]	Va km/h	V85 km/h	Vmax km/h	Antal	Dela [%]	Va km/h	V85 km/h	Vmax km/h	Antal	Dela [%]	Va km/h	V85 km/h	Vmax km/h
Dag:	2561	94,9	32	39	74	63	2,3	30	36	44	1	0	26	26	26	64	2,4	30	36	44	2700	30,9	31	39	74
Kväll:	358	94,2	32	41	66	9	2,4	33	42	46	2	0,5	29	31	31	11	2,9	32	38	46	380	4,3	32	41	66
Natt:	165	94,8	32	41	55	0	0				0	0				0	0				174	2	32	41	55
16 timmar:	2920	94,8	32	40	74	72	2,3	31	36	46	3	0,1	28	31	31	75	2,4	31	36	46	3081	35,2	31	40	74
Vardagstrafik:	3088	94,8	32	40	74	72	2,2	31	36	46	3	0,1	28	31	31	75	2,3	31	36	46	3259	37,2	31	40	74
Helgtrafik:	597	96,3	32	40	57	3	0,5	26	30	30	0	0				3	0,5	26	30	30	620	7,1	31	40	57
Total trafik:	3685	95	32	40	74	75	1,9	31	36	46	3	0,1	28	31	31	78	2	30	36	46	3879	44,3	31	40	74
Dag:	3311	92,1	32	39	71	83	2,3	29	37	46	4	0,1	26	33	35	87	2,4	29	36	46	3596	41,1	32	39	71
Kväll:	354	90,5	32	40	59	7	1,8	29	35	42	0	0				7	1,8	29	35	42	391	4,5	31	40	59
Natt:	198	93,4	32	41	73	2	0,9	34	36	36	0	0				2	0,9	34	36	36	212	2,4	32	41	73
16 timmar:	3666	91,9	32	39	71	90	2,3	29	36	46	4	0,1	26	33	35	94	2,4	29	36	46	3988	45,6	32	39	71
Vardagstrafik:	3866	92	32	39	73	92	2,2	29	36	46	4	0,1	26	33	35	96	2,3	29	36	46	4202	48	32	39	73
Helgtrafik:	627	93,6	32	40	57	4	0,6	21	21	30	0	0				4	0,6	21	21	30	670	7,7	31	40	57
Total trafik:	4493	92,2	32	40	73	96	2	29	36	46	4	0,1	26	33	35	100	2,1	29	36	46	4872	55,7	32	39	73
Dag:	5872	93,3	32	39	74	146	2,3	30	36	46	5	0,1	26	33	35	151	2,4	30	36	46	6296	71,9	31	39	74
Kväll:	712	92,3	32	41	66	16	2,1	31	42	46	2	0,3	29	31	31	18	2,3	31	38	46	771	8,8	32	40	66
Natt:	363	94	32	41	73	2	0,5	34	36	36	0	0				2	0,5	34	36	36	386	4,4	32	41	73
16 timmar:	6586	93,2	32	40	74	162	2,3	30	36	46	7	0,1	27	33	35	169	2,4	30	36	46	7069	80,8	31	39	74
Vardagstrafik:	6954	93,2	32	40	74	164	2,2	30	36	46	7	0,1	27	33	35	171	2,3	30	36	46	7461	85,3	31	39	74
Helgtrafik:	1224	94,9	32	40	57	7	0,5	23	30	30	0	0				7	0,5	23	30	30	1290	14,7	31	40	57
Total trafik:	8178	93,5	32	40	74	171	2	30	36	46	7	0,1	27	33	35	178	2	29	36	46	8751	100	31	40	74

Tidaholm Villagatan 4 50km/h 2023-07-06



Statistik

Period:

den 29 juni 2023, 10:35 till den 6 juli 2023, 11:43

Hastighetsövrtr.

0 %

Genomsnittl. avstånd:

1,5 sek:

Kötrafik:

6 %

ÅDT:

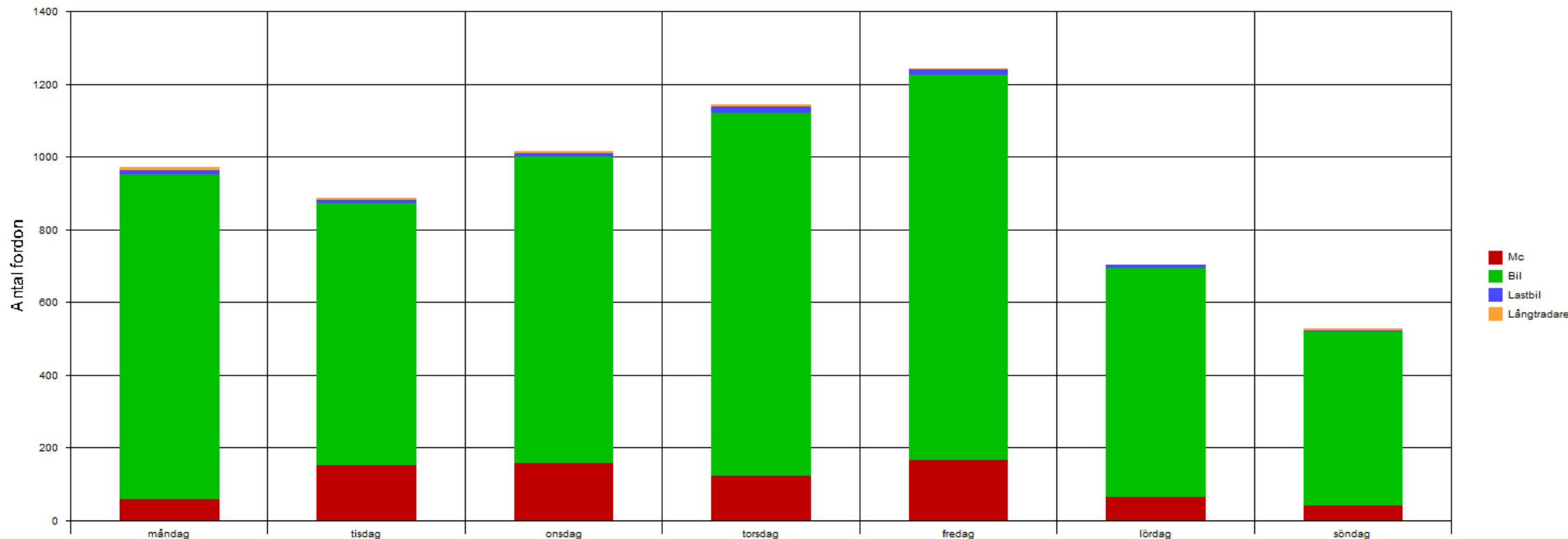
921

Andel lastbilar

1 %

	Beräkna +	%	Beräkna -	%	Total	%	V15 +	Va +	V85 +	Vmax +	V15 -	Va -	V85 -	Vmax -
Mc	397	11,2	383	13,1	780	12	14	23	33	64	14	24	33	49
Bil	3119	87,6	2508	85,6	5627	86,7	21	27	34	59	22	28	34	54
Lastbil	39	1,1	34	1,2	73	1,1	17	23	27	44	13	20	26	33
Långtradare	5	0,1	5	0,2	10	0,2	17	23	24	28	12	15	17	17
Total	3560	54,9	2930	45,1	6490	100	19	27	34	64	20	27	33	54

Tidaholm Villagatan 4 50km/h 2023-07-06



Statistik

Period:

den 29 juni 2023, 10:35 till den 6 juli 2023, 11:43

Hastighetsövrtr. 0 %

Genomsnittl. avstånd: 1,5 sek:

Kötrafik: 6 %

ÅDT: 921

Andel lastbilar 1 %

	Beräkna +	%	Beräkna -	%	Total	%	V15 +	Va +	V85 +	Vmax+	V15 -	Va -	V85 -	Vmax -
Mc	397	11,2	383	13,1	780	12	14	23	33	64	14	24	33	49
Bil	3119	87,6	2508	85,6	5627	86,7	21	27	34	59	22	28	34	54
Lastbil	39	1,1	34	1,2	73	1,1	17	23	27	44	13	20	26	33
Långtradare	5	0,1	5	0,2	10	0,2	17	23	24	28	12	15	17	17
Total	3560	54,9	2930	45,1	6490	100	19	27	34	64	20	27	33	54

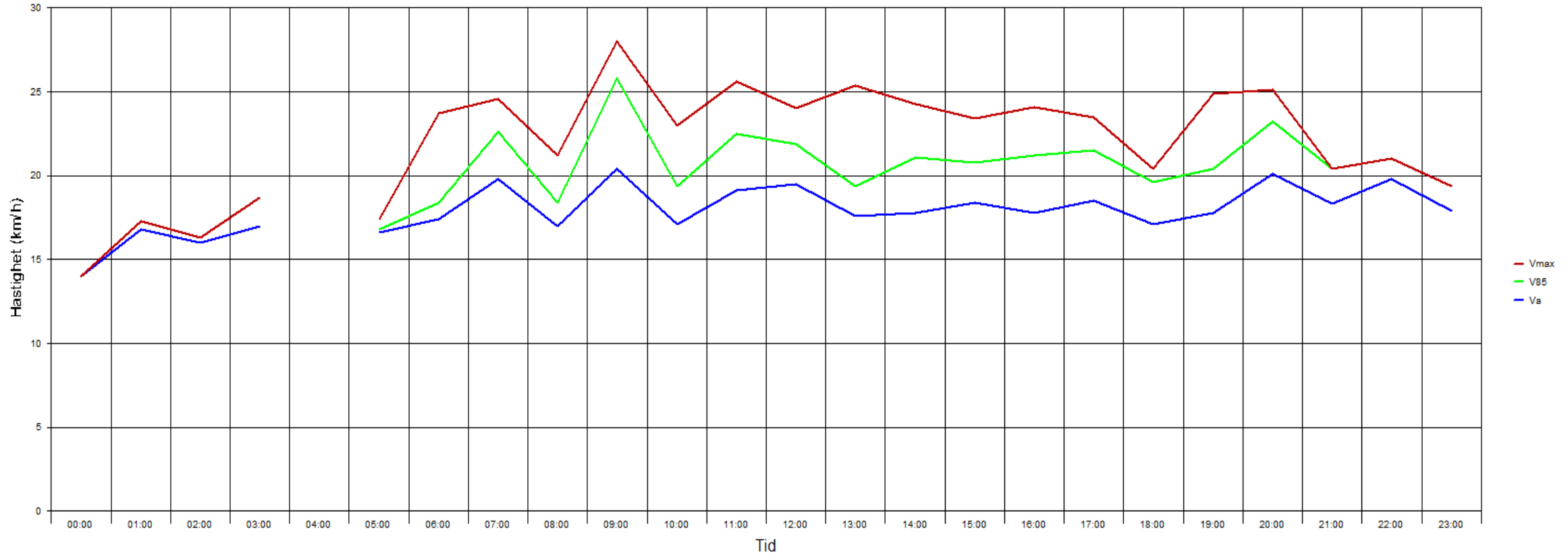


Utvärderingar för Dag- / Kväll- / Natt- / 16 timmarstrafik har beräknats utifrån vardagstrafik!

Villagatan 4

Utvärdering	Bil					Lastbil					Långtradare					Lastbil + Långtradare					Totalt:				
	Antal	Dela [%]	Va km/h	V85 km/h	Vmax km/h	Antal	Dela [%]	Va km/h	V85 km/h	Vmax km/h	Antal	Dela [%]	Va km/h	V85 km/h	Vmax km/h	Antal	Dela [%]	Va km/h	V85 km/h	Vmax km/h	Antal	Dela [%]	Va km/h	V85 km/h	Vmax km/h
Dag:	2238	87,5	27	33	57	29	1,1	23	27	34	4	0,2	22	24	28	33	1,3	23	27	34	2557	39,4	26	33	57
Kväll:	193	82,8	28	35	49	1	0,4	19	19	19	0	0				1	0,4	19	19	19	233	3,6	28	36	64
Natt:	103	82,4	29	39	49	2	1,6	20	27	27	1	0,8	24	24	24	3	2,4	21	27	27	125	1,9	29	39	49
16 timmar:	2433	87,1	27	33	57	30	1,1	23	27	34	4	0,1	22	24	28	34	1,2	23	27	34	2792	43	26	33	64
Vardagstrafik:	2536	86,9	27	33	57	32	1,1	23	27	34	5	0,2	23	24	28	37	1,3	23	27	34	2917	44,9	26	33	64
Helgtrafik:	583	90,7	28	34	59	7	1,1	24	35	44	0	0				7	1,1	24	35	44	643	9,9	27	34	59
Total trafik:	3119	87,6	27	34	59	39	1,1	23	27	44	5	0,1	23	24	28	44	1,2	23	27	44	3560	54,9	27	34	64
Dag:	1731	84,6	27	34	51	31	1,5	21	26	33	3	0,1	14	17	17	34	1,7	20	26	33	2045	31,5	27	33	51
Kväll:	190	85,2	28	34	43	0	0				0	0				0	0				223	3,4	28	34	43
Natt:	58	82,9	28	33	41	0	0				0	0				0	0				70	1,1	27	34	46
16 timmar:	1923	84,7	28	34	51	31	1,4	21	26	33	3	0,1	14	17	17	34	1,5	20	26	33	2271	35	27	34	51
Vardagstrafik:	1983	84,6	28	34	51	31	1,3	21	26	33	3	0,1	14	17	17	34	1,5	20	26	33	2343	36,1	27	34	51
Helgtrafik:	525	89,4	28	33	54	3	0,5	17	26	26	2	0,3	16	17	17	5	0,9	17	17	26	587	9	27	33	54
Total trafik:	2508	85,6	28	34	54	34	1,2	20	26	33	5	0,2	15	17	17	39	1,3	20	26	33	2930	45,1	27	33	54
Dag:	3969	86,2	27	33	57	60	1,3	22	26	34	7	0,2	19	24	28	67	1,5	22	26	34	4602	70,9	26	33	57
Kväll:	383	84	28	34	49	1	0,2	19	19	19	0	0				1	0,2	19	19	19	456	7	28	35	64
Natt:	161	82,6	29	36	49	2	1	20	27	27	1	0,5	24	24	24	3	1,5	21	27	27	195	3	28	38	49
16 timmar:	4356	86	27	33	57	61	1,2	22	26	34	7	0,1	19	24	28	68	1,3	22	26	34	5063	78	27	33	64
Vardagstrafik:	4519	85,9	27	34	57	63	1,2	22	27	34	8	0,2	19	24	28	71	1,3	22	26	34	5260	81	27	33	64
Helgtrafik:	1108	90,1	28	34	59	10	0,8	22	26	44	2	0,2	16	17	17	12	1	21	26	44	1230	19	27	33	59
Total trafik:	5627	86,7	27	34	59	73	1,1	22	27	44	10	0,2	19	24	28	83	1,3	21	27	44	6490	100	27	33	64

Tidaholm Fredsgatan 8 50km/h 2023-08-01



Statistik

Period:

den 24 juli 2023, 14:31 till den 1 augusti 2023, 15:01

Hastighetsövrtr.

0 %

Genomsnittl. avstånd:

1,7 sek:

Kötrafik:

4 %

ÅDT:

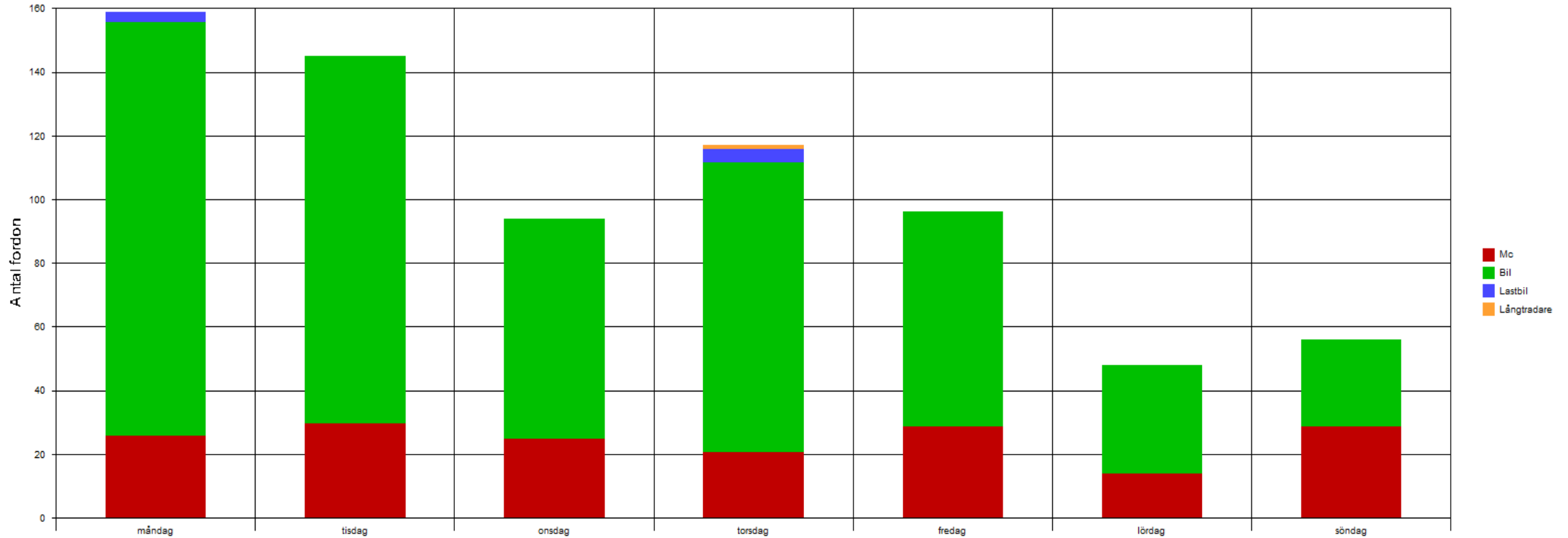
89

Andel lastbilar

1 %

	Beräkna +	%	Beräkna -	%	Total	%	V15 +	Va +	V85 +	Vmax +	V15 -	Va -	V85 -	Vmax -
Mc	90	19,1	84	34,4	174	24,3	13	16	21	34	13	16	20	26
Bil	377	80	156	63,9	533	74,5	14	19	25	40	13	19	26	34
Lastbil	4	0,8	3	1,2	7	1	14	16	17	17	13	13	14	14
Långtradare	0	0	1	0,4	1	0,1					14	14	14	14
Total	471	65,9	244	34,1	715	100	13	18	24	40	13	18	24	34

Tidaholm Fredsgatan 8 50km/h 2023-08-01



Statistik

Period:

den 24 juli 2023, 14:31 till den 1 augusti 2023, 15:01

		Beräkna +	%	Beräkna -	%	Total	%	V15 +	Va +	V85 +	Vmax +	V15 -	Va -	V85 -	Vmax -	
Hastighetsövertr.	0 %	Mc	90	19,1	84	34,4	174	24,3	13	16	21	34	13	16	20	26
Genomsnittl. avstånd:	1,7 sek:	Bil	377	80	156	63,9	533	74,5	14	19	25	40	13	19	26	34
Kötrafik:	4 %	Lastbil	4	0,8	3	1,2	7	1	14	16	17	17	13	13	14	14
ÅDT:	89	Långträdare	0	0	1	0,4	1	0,1					14	14	14	14
Andel lastbilar	1 %	Total	471	65,9	244	34,1	715	100	13	18	24	40	13	18	24	34



Utvärdering per kategori | **Genomsnittlig trafik (ÅT - ÅDT)** | Maxtimmar, K-Faktorer

Utvärderingar för Dag- / Kväll- / Natt- / 16 timmarstrafik har beräknats utifrån vardagstrafik!

Fredsgatan 8

Bil

Lastbil

Långtradare

Lastbil + Långtradare

Totalt:

Utvärdering	Antal	Dela [%]	Va km/h	V85 km/h	Vmax km/h	Antal	Dela [%]	Va km/h	V85 km/h	Vmax km/h	Antal	Dela [%]	Va km/h	V85 km/h	Vmax km/h	Antal	Dela [%]	Va km/h	V85 km/h	Vmax km/h	Antal	Dela [%]	Va km/h	V85 km/h	Vmax km/h
Dag:	275	82,3	19	25	40	2	0,6	17	17	17	0	0				2	0,6	17	17	17	334	46,7	18	24	40
Kväll:	38	84,4	19	25	31	0	0				0	0				0	0				45	6,3	18	25	31
Natt:	22	81,5	17	21	27	2	7,4	14	14	14	0	0				2	7,4	14	14	14	27	3,8	17	21	27
16 timmar:	313	82,6	19	25	40	2	0,5	17	17	17	0	0				2	0,5	17	17	17	379	53	18	24	40
Vardagstrafik:	335	82,5	19	25	40	4	1	16	17	17	0	0				4	1	16	17	17	406	56,8	18	24	40
Helgtrafik:	42	64,6	20	25	34	0	0				0	0				0	0				65	9,1	18	24	34
Total trafik:	377	80	19	25	40	4	0,8	16	17	17	0	0				4	0,8	16	17	17	471	65,9	18	24	40
Dag:	115	66,1	19	25	33	2	1,1	13	13	13	1	0,6	14	14	14	3	1,7	13	14	14	174	24,3	18	24	33
Kväll:	12	70,6	23	28	34	0	0				0	0				0	0				17	2,4	20	27	34
Natt:	10	71,4	18	22	28	1	7,1	14	14	14	0	0				1	7,1	14	14	14	14	2	17	22	28
16 timmar:	127	66,5	19	25	34	2	1	13	13	13	1	0,5	14	14	14	3	1,6	13	14	14	191	26,7	18	24	34
Vardagstrafik:	137	66,8	19	25	34	3	1,5	13	14	14	1	0,5	14	14	14	4	2	14	14	14	205	28,7	18	24	34
Helgtrafik:	19	48,7	19	26	31	0	0				0	0				0	0				39	5,5	17	25	31
Total trafik:	156	63,9	19	26	34	3	1,2	13	14	14	1	0,4	14	14	14	4	1,6	14	14	14	244	34,1	18	24	34
Dag:	390	76,8	19	25	40	4	0,8	15	17	17	1	0,2	14	14	14	5	1	15	17	17	508	71	18	24	40
Kväll:	50	80,6	20	26	34	0	0				0	0				0	0				62	8,7	19	26	34
Natt:	32	78	18	21	28	3	7,3	14	14	14	0	0				3	7,3	14	14	14	41	5,7	17	21	28
16 timmar:	440	77,2	19	25	40	4	0,7	15	17	17	1	0,2	14	14	14	5	0,9	15	17	17	570	79,7	18	24	40
Vardagstrafik:	472	77,3	19	25	40	7	1,1	15	17	17	1	0,2	14	14	14	8	1,3	14	17	17	611	85,5	18	24	40
Helgtrafik:	61	58,7	20	26	34	0	0				0	0				0	0				104	14,5	18	24	34
Total trafik:	533	74,5	19	25	40	7	1	15	17	17	1	0,1	14	14	14	8	1,1	14	17	17	715	100	18	24	40